



VARROA-WARRIOR




Krok 1: Príprava zariadenia

Na dno nerezovej nádoby vložte papier. Nádobu položte na dno zariadenia. Presuňte podporný profil podľa veľkosti použitého úľového rámika a zabezpečte ho dištančným rámom.



Krok 2: Pripojenie napájania

Zatvorte veko zariadenia. Pripojte sieťový adaptér a zapojte ho do elektrickej zásuvky. (Alternatívne môžete použiť externý zdroj 12V/5A alebo autobatériu.)



Krok 3: Predohrev

Nastavte prepínač do polohy *PREDOHREV*. Počkajte, kým nezhasne červená LED (cca 15 minút).



Krok 4: Vloženie rámkov


Otvoríte veko a vložte včelie plodové rámkiky so zaviečkovaným plodom (bez včiel) do zariadenia. Teplotný senzor zapichnete do stredu rámmika.

VARROA-WARRIOR




Krok 5: Miska s vodou a plavák

Na vrch rámkov položte misku, naplňte ju destilovanou vodou do polovice. Do misky vložte plavák, druhý koniec zapojte do USB portu zariadenia.



Krok 6: Nastavenie časovača

Zatvorte veko zariadenia a nastavte prepínač do polohy ČASOVAČ. Po niekoľkých sekundách sa spustí proces tepelného ošetrenia, ktorý je indikovaný zelenou LED. Červená LED indikuje ohrev, modrá LED zvlhčovanie.



Krok 7: Ukončenie ošetrenia

Po 2,5 hodine, keď zhasne zelená LED, proces skončí. Odpojte napájanie, opatrne otvorte veko, vyberte plavák a teplotný senzor. Ošetrované rámkovy vráťte na pôvodné miesto v úľoch.



Krok 8: Údržba zariadenia

Zariadenie utrite vlhkou utierkou. Nerezovú nádobu môžete umyť v umývačke riadu. Po umytí nechajte zariadenie uschnúť s pootvoreným vekom v suchej miestnosti.

VARROA-WARRIOR



Zrieknutie sa zodpovednosti:

Zariadenie Varroa-Warrior je určené na ošetrovanie uzavretých včelích plodových rámkov proti roztočom Varroa Destructor L. Používanie zariadenia by malo byť v súlade s poskytnutými pokynmi. Vždy sa uistite, že zariadenie je riadne udržiavané a očistené po každom použití. Výrobca nenesie zodpovednosť za akékoľvek nesprávne použitie, poškodenie alebo škody vzniknuté nesprávnym zaobchádzaním, údržbou alebo obsluhou zariadenia. Používajte na vlastné riziko. Uchovávajte mimo dosahu detí a nepovolených osôb. V prípade nejasností ohľadom používania alebo údržby zariadenia sa vždy poraďte s odborníkom.